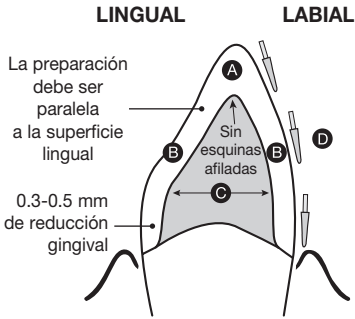


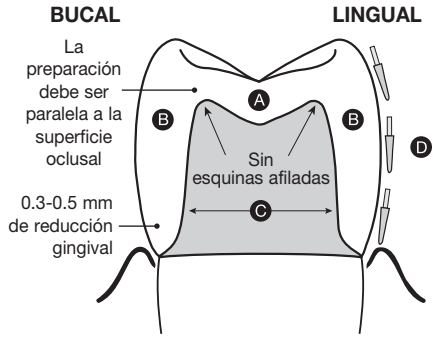
GUÍA DE PREPARACIÓN

ANTERIOR



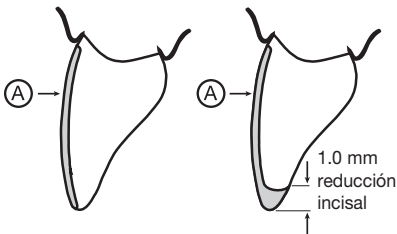
- A. Reducción incisal de 1.0 mm
- B. Reducción de 0.8 mm del tercio medio
- C. Las paredes axiales deben ser convergentes (evitar socavaduras)
- D. La preparación debe ser cortada en tres planos
- E. Para lograr una calidad de impresión óptima, es necesaria la retracción gingival para preparaciones con márgenes subgingivales o equigingivales

POSTERIOR



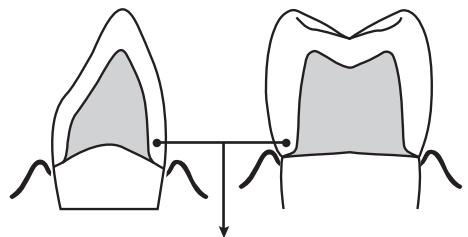
- A. Reducción oclusal de 1.0 mm
- B. Reducción de 0.8 mm del tercio medio
- C. Las paredes axiales deben ser convergentes (evitar socavaduras)
- D. La preparación debe ser cortada en tres planos
- E. Para lograr una calidad de impresión óptima, es necesaria la retracción gingival para preparaciones con márgenes subgingivales o equigingivales

CARILLAS



- A. 0.3 a 1.0 mm reducción labial

MARGEN LABIAL O DE 360°



Reducción gingival de 0.3-0.5 mm mediante el diseño de un hombro redondeado